



須坂市立小山小学校だより

栃の子だより

平成 26 年 9 月 12 日
No.7

文責：寺島 寿一

栃の木のように 深く根を張り 幹太く 枝葉ゆたかな人

運動会に向けた練習 真っ盛り

9月20日(土)の運動会に向けて、学年・連学年・選手・応援団そして全校がそれぞれの立場で練習に励んでいます。まだまだ暑いグラウンドでの練習、1日2時間の体育、朝7:30からのリレーのバトンパス、体育朝会での入場行進・大玉送り・全校ダンス等、子どもたちはもちろん先生方も汗を流して、練習に取り組んでいます。

ひとつのものを同学年や全校で創り上げていくひたむきな姿や気持ちの一体感は、心から応援したくなります。運動会という1日のイベントで集約されるまでの過程を大事にしてほしいと思います。



指揮・バトン・旗・演奏
がかっこいい鼓笛隊

6年生の鼓笛隊



運動会の最後を飾る
校歌の全校ダンス

全校ダンス



男女、学年関係なく
熱いバトルの騎馬戦

5.6年生騎馬戦



この上
を大玉が
通過して
いきます。



バトンパスも上手になりました。
白熱したレースが予感されます。

男子リレー



入場行進

夏の甲子園に負けない
堂々とした入場行進

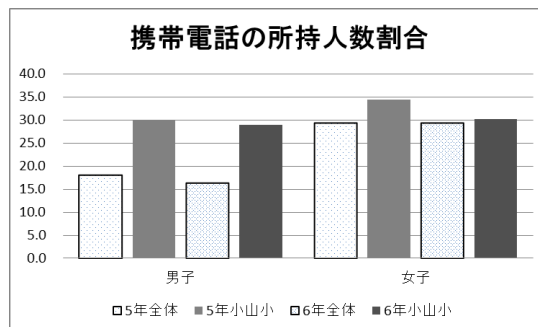
ぜひ、ご家庭でも話し合ってください

このほど、上高井教育会による「平成 26 年度 携帯電話・インターネットに関わるアンケート」の結果が 9 月 6 日(土)の須坂新聞に掲載されていました。そのデータと小山小のデータを比較してみると、ちょっと気になる点が浮かび上がりました。

携帯電話の所持人数の割合(%)

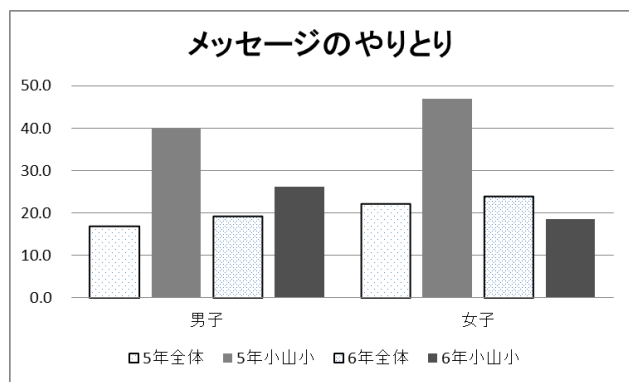
小学生	5年全体	6年全体	5年小山小	6年小山小
男子	18.0	16.3	30.0	28.9
女子	29.4	29.3	34.4	30.2
全体	23.5	22.0	31.9	29.6

中学生	中1全体	中2全体	中3全体
男子	13.2	19.5	20.6
女子	28.1	29.1	30.1
全体	19.8	24.6	25.2



小山小学校の 5.6 年生の携帯電話(またはスマホ)の所持率は、男女ともに上高井の小学生を上回っています。特に 5.6 年の男子、5 年の女子の所持率は目を引きます。また、上高井の中学校と比べてみても、小山小学校の所持率の高さがわかります。小山小の母集団が小さいので、一人分で数値の変動が大きくなりますが、ちょっと心配な面です。

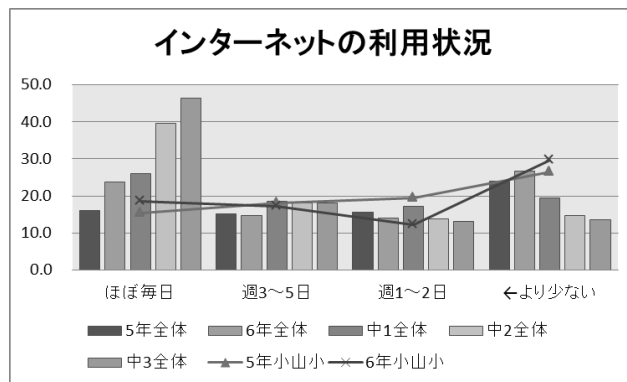
ご家庭の判断でケータイ・スマホを持たせる以上、使い方の約束やルールをきちんと確認しておく必要があります。他県では、「高校までケータイ・スマホを持たせない」「21 時以降のケータイ・スマホ使用やネット接続の禁止」等といった学校や教育委員会からの呼びかけもありますが、最後は契約をし、利用料を支払う保護者の監督の下、子どもたち自身がトラブルに巻き込まれない正しい使い方と情報モラルをきちんと身につけていかなくてはなりません。



小学生	5年全体	6年全体	5年小山小	6年小山小
男子	16.9	19.3	40.0	26.3
女子	22.1	24.0	46.9	18.6
全体	18.1	23.0	43.1	22.2

中学生	中1全体	中2全体	中3全体
男子	28.8	41.4	57.5
女子	41.4	55.3	65.1
全体	34.4	48.8	61.1

メッセージのやりとりをしたことがある割合(%)



	ほぼ毎日	週3~5日	週1~2日	一より少ない
5年全体	16.1	15.1	15.7	24.0
6年全体	23.8	14.8	14.0	26.7
5年小山小	15.3	18.1	19.4	26.4
6年小山小	18.5	17.3	12.3	29.6
中1全体	26.1	18.5	17.3	19.4
中2全体	39.7	18.2	13.7	14.6
中3全体	46.4	18.0	13.2	13.5

インターネットの利用状況(%)

「アメーバピグや通信アプリ、モバゲー、グリーなどでメッセージのやりとりをしたことがある」という割合も、小山小の 5 年生は中学 2 年生並みの高さを示しています。学年が上がるにつれ、インターネットの利用割合も増えてくることから、その有用性と危険性・子どもたちの利用状況を把握し、しっかり指導していく必要があると思います。